

Portal Mezzani Alimentos – 2ª via de boleto.

Acesso e consulta

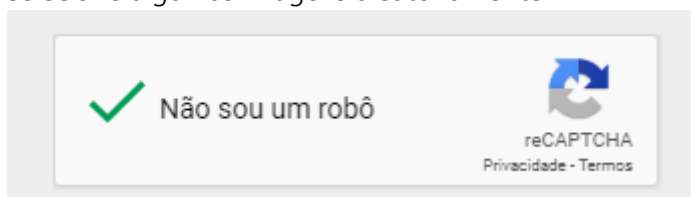
- 1) Após acessar o link <http://bol.mezzani.com.br/>, preencher os campos conforme abaixo:
 - a. **CNPJ/CPF CLIENTE:** Informar o CPF/CNPJ do sacado, ou seja, o seu documento;
 - b. **Nº NOTA FISCAL:** Informar o número da NF-e recebida da Mezzani Alimentos;

Segunda via de boleto

Impressão de boletos bancários referente à títulos em aberto.



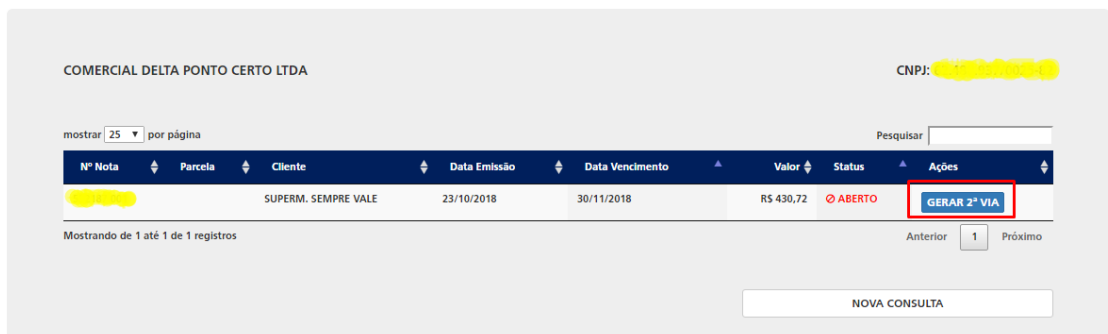
- 2) Selecionar a opção “Não sou um robô”, pode ser que o sistema peça para que você selecione algumas imagens aleatoriamente:



- 3) Após a confirmação anti-robô, clicar no botão “BUSCAR” e aguardar que o sistema encontre seus boletos.
- 4) Caso as informações digitadas estiverem corretas o sistema já irá exibir as faturas em aberto para a NF-e consultada, e então basta clicar no botão “GERAR 2ª VIA”:

Segunda via de boleto

Impressão de boletos bancários referente à títulos em aberto.




Nº Nota	Parcela	Cliente	Data Emissão	Data Vencimento	Valor	Status	Ações
[REDACTED]		SUPERM. SEMPRE VALE	23/10/2018	30/11/2018	R\$ 430,72	ABERTO	GERAR 2ª VIA

Portal Mezzani Alimentos – 2ª via de boleto.

- 5) Para realizar uma nova consulta, basta clicar no botão branco no canto inferior direito “NOVA CONSULTA”.

Validações

- 6) O sistema valida a digitação de um CPF ou CNPJ correto para consulta:

CNPJ/CPF CLIENTE  CNPJ informado não é um CNPJ válido.

65.465.456/4654-65

- 7) O sistema faz a validação se o CPF ou CNPJ informado faz parte da nossa base de dados assim como se a fatura existe:

 Nenhum cliente encontrado para o CPF/CNPJ informado.


- 8) O sistema faz a validação se os campos estão em branco e se o captcha anti-robô foi validado com sucesso:

CNPJ/CPF CLIENTE  CNPJ muito curto.


Informe seu CNPJ...

Nº NOTA FISCAL

Informe o número da NF-e...

 Informe que você não é um robô.

Não sou um robô





Portal Mezzani Alimentos – 2ª via de boleto.

Dicas para evitar fraudes de boletos

- 9) O sistema exibe exatamente as informações detalhadas dos nossos boletos, para que você cliente se sinta mais seguro sabendo que não estará pagando um boleto fraudulento. Para saber mais basta clicar no botão laranja, no canto inferior esquerdo “DICAS PARA EVITAR FRAUDE” e ver os detalhes das imagens para saber identificar exatamente nossos boletos.

DICAS PARA EVITAR FRAUDE ▼